

(Žemės ūkio lygio viešojo sektoriaus subjektų, išskyrus mokesčių fondus ir išteklių fondus, finansinės būklės ataskaitos forma)

Kaišiadorių muziejus

(viešojo sektoriaus subjekto arba viešojo sektoriaus subjektų grupės pavadinimas)

(viešojo sektoriaus subjekto, parengusio finansinės būklės ataskaitą (konsoliduotąją finansinės būklės ataskaitą), kodas, adresas)

**FINANSINĖS BŪKLĖS ATASKAITA  
PAGAL 2020-09-30 D. DUOMENIS**

2020-11-20 Nr. \_\_\_\_\_  
(data)


Pateikimo valiuta ir tikslumas: eurai arba tūkstančiai eurių

Eil. Nr.	Stralspsniai	Pastabos Nr.	Paskutinė ataskaitinio laikotarpio diena	Paskutinė praėjusio ataskaitinio laikotarpio diena
<b>A.</b>	<b>ILGALAIKIS TURTAS</b>		<b>130025,15</b>	<b>130518,24</b>
I	Nematerialusis turtas		0,00	0,00
I.1	Pleiros darbai		0	0
I.2	Programinė įranga ir jos licencijos		0,00	0,00
I.3	Kitas nematerialusis turtas		0	0
I.4	Nebaigti projektai ir išankstiniai mokėjimai		0	0
I.5	Prestižas		0	0
II	Ilgalaikis materialusis turtas		130025,15	130518,24
II.1	Žemė		0	0
II.2	Pastatai		49001,22	49721,10
II.3	Infrastruktūros ir kiti statiniai		786,09	786,09
II.4	Nekilnojamosios kultūros vertybės		0	0
II.5	Mašinos ir įrenginiai		0,00	-30,00
II.6	Transporto priemonės		0,00	0,00
II.7	Kilnojamosios kultūros vertybės		76013,26	76013,26
II.8	Baldai ir biuro įranga		1091,61	742,14
II.9	Kitas ilgalaikis materialusis turtas		3132,97	3285,65
II.10	Nebaigta statyba ir išankstiniai mokėjimai		0	0
III	Ilgalaikis finansinis turtas		0	0
IV	Mineraliniai išteklių ir kitas ilgalaikis turtas		0	0
<b>B.</b>	<b>BIOLOGINIS TURTAS</b>		<b>0</b>	<b>0</b>
<b>C.</b>	<b>TRUMPALAIKIS TURTAS</b>		<b>34384,00</b>	<b>30635,61</b>
I	Atsargos		13831,02	23033,76
I.1	Strateginės ir neliečiamosios atsargos		0	0
I.2	Medžiagos, žaliavos ir ūkinis inventoriūs		1663,15	6956,57
I.3	Nebaigta gaminti produkcija ir nebaigtos vykdyti sutartys		0	0
I.4	Pagaminta produkcija, atsargos, skirtos parduoti (perduoti)		12167,87	16077,19
I.5	Ilgalaikis materialusis ir biologinis turtas, skirtas parduoti		0	0
II	Išankstiniai apmokėjimai		18,01	71,98
III	Per vienus metus gautinos sumos		16473,37	7529,87
III.1	Gautinos trumpalaikės finansinės sumos		0,00	0
III.2	Gautini mokesčiai ir socialinės įmokos		0	0
III.3	Gautinos finansavimo sumos		0,00	-0,02
III.4	Gautinos sumos už turto naudojimą, parduotas prekes, turą, paslaugas		0,00	0,00
III.5	Suakauptos gautinos sumos		16473,37	7529,89
III.6	Kitos gautinos sumos		0	0
IV	Trumpalaikės investicijos		0	0
V	P pinigai ir pinigų ekvivalentai		4061,60	0,00
	<b>IŠ VISO TURTO</b>		<b>164409,15</b>	<b>161153,85</b>
<b>D.</b>	<b>FINANSAVIMO SUMOS</b>		<b>147160,60</b>	<b>153572,48</b>
I	Iš valstybės biudžeto		11972,96	11010,93
II	Iš savivaldybės biudžeto		46538,81	53529,69
III	Iš Europos Sąjungos, užsienio valstybių ir tarptautinių organizacijų		31521,92	31896,68
IV	Iš kitų šaltinių		57126,91	57135,18
<b>E.</b>	<b>ISIPAREIGOJIMAI</b>		<b>17248,57</b>	<b>7581,39</b>
I	Ilgalaikiai įsipareigojimai		0,00	0,00
I.1	Ilgalaikiai finansiniai įsipareigojimai		0	0
I.2	Ilgalaikiai atidėjiniai		0	0
I.3	Kiti ilgalaikiai įsipareigojimai		0	0
II	Trumpalaikiai įsipareigojimai		17248,57	7581,39
II.1	Ilgalaikių atidėjimų einamųjų metų dalis ir trumpalaikiai atidėjiniai		0	0
II.2	Ilgalaikių įsipareigojimų einamųjų metų dalis		0	0
II.3	Trumpalaikiai finansiniai įsipareigojimai		0	0
II.4	Mokėtinos subsidijos, dotacijos ir finansavimo sumos		0	0
II.5	Mokėtinos sumos į Europos Sąjungos biudžetą		0	0
II.6	Mokėtinos sumos į biudžetus ir fondus		0,00	0,00
II.6.1	Grąžintinos finansavimo sumos		0	0
II.6.2	Kitos mokėtinos sumos biudžetui		0,00	0,00
II.7	Mokėtinos socialinės įmokos		0	0
II.8	Grąžintini mokesčiai, įmokos ir jų permokos		0	0

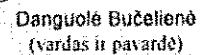
Eil. Nr.	Stralspalai	Pastabos Nr.	Paskutinė ataskaitinio laikotarpio diena	Paskutinė praėjusio ataskaitinio laikotarpio diena
II.9	Tiekėjams mokėtinos sumos		1754,36	724,02
II.10	Su darbo santykiais susiję įsipareigojimai		10844,13	0,00
II.11	Sukauptos mokėtinos sumos		4650,08	6857,37
II.12	Kiti trumpalaikiai įsipareigojimai		0	0
F.	<b>GRYNASIS TURTAS</b>		-0,02	-0,02
I.	Dalininkų kapitalas		0	0
II.	Rezervai		0,00	0,00
II.1	Tikrosios vertės rezervas		0	0
II.2	Kiti rezervai		0	0
III.	Nuosavybės metodo įtaka		0	0
IV.	Sukauptas perviršis ar deficitas		-0,02	-0,02
IV.1	Einamųjų metų perviršis ar deficitas		0,00	-0,02
IV.2	Ankstesnių metų perviršis ar deficitas		-0,02	0
G.	<b>MAŽUMOS DALIS</b>			
	<b>IS VISO FINANSAVIMO SUMŲ, ĮSIPAREIGOJIMŲ, GRYNOJO TURTO IR MAŽUMOS DALIES:</b>		164409,15	161153,85

Direktorius  
(viešojo sektoriaus subjekto vadovas arba jo įgaliotas administracijos vadovas)

Centralizuotos BĮ buhalterinės apskaitos skyriaus vedėja  
(vyriausiasis buhalteris (buhalteris))

  
(parašas)

Olijardas Lukoševičius  
(vardas ir pavardė)

  
(parašas)

Danguolė Bučelienė  
(vardas ir pavardė)

(Žemės ūkio lygio viešojo sektoriaus subjektų, išskyrus mokesčių fondus ir išteklių fondus  
(įskaitant socialinės apsaugos fondus), veiklos rezultatų ataskaitos forma)  
Kaišiadorių muziejus

(viešojo sektoriaus subjekto arba viešojo sektoriaus subjektų grupės pavadinimas)

(viešojo sektoriaus subjekto, parengusio veiklos rezultatų ataskaitą  
arba konsoliduotąją veiklos rezultatų ataskaitą, kodas, adresas)

VEIKLOS REZULTATŲ ATASKAITA

PAGAL 2020-09-30 D. DUOMENIS


2020-11-20 Nr. \_\_\_\_\_  
(data)

Pateikimo valiuta ir tikslumas: eurai arba tūkstančiais eurų

El. Nr.	Stripsniai	Pastabos Nr.	Ataskaitinis laikotarpis	Prėjęs ataskaitinis laikotarpis
<b>A.</b>	<b>PAGRINDINĖS VEIKLOS PAJAMOS</b>		<b>115048,78</b>	<b>90942,86</b>
I.	FINANSAVIMO PAJAMOS		115048,78	90942,86
I.1.	Iš valstybės biudžeto		3023,93	212,04
I.2.	Iš savivaldybių biudžetų		111650,09	90356,06
I.3.	Iš ES, užsienio valstybių ir tarptautinių organizacijų lėšų		374,76	374,76
I.4.	Iš kitų finansavimo šaltinių		0,00	0,00
II.	MOKESČIŲ IR SOCIALINIŲ ĮMOKŲ PAJAMOS			
III.	PAGRINDINĖS VEIKLOS KITOS PAJAMOS		0,00	0,00
III.1.	Pagrindinės veiklos kitos pajamos		0,00	0,00
III.2.	Pervestinių pagrindinės veiklos kitų pajamų suma		0	0
<b>B.</b>	<b>PAGRINDINĖS VEIKLOS ŠAUNAUDOS</b>		<b>115048,78</b>	<b>90942,86</b>
I.	DARBO UŽMOKESCIO IR SOCIALINIO DRAUDIMO		93573,04	72633,98
II.	NUSIDĖVĖJIMO IR AMORTIZACIJOS		1856,09	2112,66
III.	KOMUNALINIŲ PASLAUGŲ IR RYSIŲ		3684,18	4471,77
IV.	KOMANDIRUOČIŲ		150,00	240,00
V.	TRANSPORTO		749,50	467,44
VI.	KVALIFIKACIJOS KĖLIMO		45,00	250,00
VII.	PAPRASTOJO REMONTO IR EKSPLOATAVIMO		0,00	0
VIII.	NUVERTĖJIMO IR NURASYTŲ SUMŲ		127,56	0
IX.	SUNAUDOTŲ IR PARDUOTŲ ATSARGŲ SAVIKAINA		10101,03	7122,02
X.	SOCIALINIŲ ĮSMOKŲ		150,00	207,72
XI.	NUOMOS		0	0
XII.	FINANSAVIMO		0	0
XIII.	KITŲ PASLAUGŲ		1943,60	3253,23
XIV.	KITOS		2668,78	184,04
<b>C.</b>	<b>PAGRINDINĖS VEIKLOS PERVIRŠIS AR DEFICITAS</b>		<b>0,00</b>	<b>0,00</b>
<b>D.</b>	<b>KITOS VEIKLOS REZULTATAS</b>		<b>0,00</b>	<b>0,00</b>
I.	KITOS VEIKLOS PAJAMOS			
II.	PERVESTINOS Į BIUDŽETĄ KITOS VEIKLOS PAJAMOS			
III.	KITOS VEIKLOS ŠAUNAUDOS		0	0
<b>E.</b>	<b>FINANSINĖS IR INVESTICINĖS VEIKLOS REZULTATAS</b>		<b>0</b>	<b>0</b>
<b>F.</b>	<b>APSKAITOS POLITIKOS KEITIMO IR ESMINIŲ APSKAITOS KLAIIDŲ TAISYMO ĮTAKA</b>		<b>0</b>	<b>0</b>
<b>G.</b>	<b>PELNO MOKESTIS</b>		<b>0</b>	<b>0</b>
<b>H.</b>	<b>GRYNASIS PERVIRŠIS AR DEFICITAS PRIEŠ NUOSAVYBĖS METODO ĮTAKA</b>		<b>0,00</b>	<b>0,00</b>
I.	NUOSAVYBĖS METODO ĮTAKA		0	0
<b>J.</b>	<b>GRYNASIS PERVIRŠIS AR DEFICITAS</b>		<b>0,00</b>	<b>0,00</b>
I.	TENKANTIS KONTROLIUOJANČIAJAM SUBJEKTUI			
II.	TENKANTIS MAZUMOS DALIAI			

Direktorius  
(viešojo sektoriaus subjekto vadovas arba jo įgaliotas administracijos vadovas)

Centralizuotos DĮ buhalterinės apskaitos skyriaus vedėja  
vyriausiasis buhalteris (buhalteris)

(parašas)  
  
(parašas)

Olgirdas Lukoševičius  
(vardas ir pavardė)

Danguolė Bučeliene  
(vardas ir pavardė)

# KAIŠIADORIŲ MUZIEJUS

## 2020 METŲ III KETVIRČIO FINANSINIŲ ATASKAITŲ RINKINIO

### AIŠKINAMASIS RAŠTAS

2020 m. lapkričio mėn. 20 d.

#### I. BENDROJI DALIS

Kaišiadorių muziejus – savivaldybės biudžetinė įstaiga, kaupianti, sauganti, konservuojanti ir popullarinanti Kaišiadorių miesto ir rajono kultūros istoriją bei gamtą atspindinčias muziejines vertybes. Muziejaus steigėjas - Kaišiadorių raj. savivaldybės taryba. Muziejus įkurtas 1998 m. gegužės 27 d. Kaišiadorių rajono tarybos sprendimu Nr. 258. Muziejus yra juridinis asmuo, turintis antspaudą su savo pavadinimu ir sąskaitas banke. Muziejus veikia pagal Kaišiadorių raj. Savivaldybės administracijos direktoriaus pavaduotojo 2016 m. spalio 5 d. įsakymu Nr. V30E-3 patvirtintus nuostatus.

Įstaiga kontroliuojamų, asocijuotų subjektų, filialų ir struktūrinių padalinių neturi.

#### II. APSKAITOS POLITIKA

Apskaita tvarkoma vadovaujantis VSAFAS ir LR įstatymais, reglamentuojančiais viešojo sektoriaus subjektų buhalterinę apskaitą. Matavimo vienetas – euras, kalba – lietuvių. Apskaitos politika aprašyta sudarant 2018 m. finansinių ataskaitų rinkinį.

Ataskaitų straipsnių, kurie neatitinka VSAFAS reikalavimų, nėra.

Visos operacijos ir ūkiniai įvykiai apskaitoje registruojami dvejetainiu įrašu. Taikomi kaupimo, subjekto, veiklos tęstinumo, periodiškumo, pastovumo, piniginių mato, palyginimo turinio viršenybės prieš formą principai.

#### III. PASTABOS

##### 1. Informacija apie ilgalaikį materialųjį turtą. (Pastaba Nr. 1)

Finansinės būklės ataskaitoje (A dalis) ilgalaikis materialusis turtas pateiktas likutine verte -130025,15 Eur.


## 2. Informacija apie trumpalaikį turtą (Pastaba Nr. 2)

Finansinės būklės ataskaitoje (C dalis) trumpalaikį turtą sudaro : Medžiagos ir ūkinis inventorius- 1663,15 Eur., pagaminta produkcija, atsargos, skirtos parduoti – 12167,87 Eur., išankstiniai apmokėjimai – 18,01, sukauptos gautinos sumos –16452,84 Eur. ir pinigų likutis banko sąskaitose – 4061,60 Eur.

## 3. Informacija apie finansavimo sumas (Pastaba Nr.3)

Informacija apie finansavimo sumas ir jų likučius pateikta 20-ojo VSAFAS „Finansavimo sumos“ 4 ir 5 prieduose.

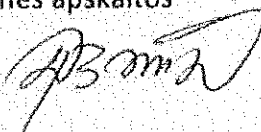
Direktorius



Olijardas Lukoševičius

Centralizuotos BĮ buhalterinės apskaitos

Skyriaus vedėja



Danguolė Bučelienė

(Informacijos apie finansavimo sumas pagal šaltinį, tikslinę paskirtį ir jų pokyčius per ataskaitinį laikotarpį pateikimo žemesniojo lygio finansinių ataskaitų atskaitinamoje višči formos)

FINANSAVIMO SUMOS PAGAL ŠALTINĮ, TIKSLINĘ PASKIRTĮ IR JŲ POKYČIAI PER ATASKAITINĮ LAIKOTARPĮ

Eil. Nr.	Finansavimo sumos	Per ataskaitinį laikotarpį											Finansavimo sumų likutis ataskaitinio laikotarpio pradžioje	Finansavimo sumų likutis ataskaitinio laikotarpio pabaigoje		
		3	4	5	6	7	8	9	10	11	12	13				
1.	15. valstybės biudžeto (šalies) valstybės biudžeto asignavimų dalį, gautą iš Europos Sąjungos, užsienio valstybių ir tarptautinių organizacijų:	11 010,93	4 000,00	0,00	0,00	0,00	0,00	0,00	-3 037,97	0,00	0,00	0,00	0,00	0,00	0,00	11 972,96
1.1.	reparacijai turui išgauti	6 028,58	4 000,00	0	0	0	0	0	-3 037,97	0	0	0	0	0	0	6 940,61
1.2.	kitoms išlaidoms kompensuoti	4 982,35	0,00	0	0	0	0	0,00	0,00	0	0	0	0	0	0	4 982,35
2.	15. savivaldybės biudžeto (šalies) savivaldybės biudžeto asignavimų dalį, gautą iš Europos Sąjungos, užsienio valstybių ir tarptautinių organizacijų:	53 529,69	95 663,20	0,00	0,00	0,00	0,00	0,00	-102 454,08	0,00	0,00	0,00	0,00	0,00	0,00	46 538,81
2.1.	reparacijai turui išgauti	37 984,73	3 675,99	0	0	0	0	0	-11 315,66	0	0	0	0	0	0	30 345,06
2.2.	kitoms išlaidoms kompensuoti	15 544,96	91 987,21	0	0	0	0	0	-91 138,42	0	0	0	0	0	0	16 193,75
3.	15. Europos Sąjungos, užsienio valstybių ir tarptautinių organizacijų (finansavimo sumų dalis, kuri gaunama iš Europos Sąjungos, neįskaitant finansavimo sumų iš valstybės ar savivaldybės biudžetų ES projekto finansuoti):	31 896,68	0,00	0,00	0,00	0,00	0,00	0,00	-374,76	0,00	0,00	0,00	0,00	0,00	0,00	31 521,92
3.1.	reparacijai turui išgauti	31 896,68	0	0	0	0	0	0	-374,76	0	0	0	0	0	0	31 521,92
3.2.	kitoms išlaidoms kompensuoti	0	0	0	0	0	0	0	0	0	0	0	0	0	0	0,00
4.	15. kitų šaltinių:	57 135,18	0,00	0,00	0,00	0,00	0,00	0,00	-8,27	0,00	0,00	0,00	0,00	0,00	0,00	57 126,91
4.1.	reparacijai turui išgauti	56 451,33	0	0	0	0	0	0	0	0	0	0	0	0	0	56 451,33
4.2.	kitoms išlaidoms kompensuoti	683,85	0	0	0	0	0	0	-8,27	0	0	0	0	0	0	675,58
5.	15. viso finansavimo sumų	153 572,48	99 663,20	0,00	0,00	0,00	0,00	0,00	-106 875,08	0,00	0,00	0,00	0,00	0,00	0,00	147 160,60

\* Šioje lentelėje rodomas finansavimo sumų pergrupavimas, praejusio ataskaitinio laikotarpio klaidų taisymas ir valdymo kurose pada ir pinigų likutams, atėjusiems su finansavimo sumomis

Informacijos apie finansavimo sumas pagal šaltinį, tikslinę paskirtį ir jų pokyčius per ataskaitinį laikotarpį pateikimo žemesniojo lygio finansinių ataskaitų atskleidžiamame rašte formos pavyzdys)

**FINANSAVIMO SUMŲ LIKUČIAI**

Eil. Nr.	Finansavimo šaltinis	Ataskaitinio laikotarpio pradžioje			Ataskaitinio laikotarpio pabaigoje		
		Gautinos finansavimo sumos	Gautos finansavimo sumos	Iš viso	Gautinos finansavimo sumos	Gautos finansavimo sumos	Iš viso
1	2	3	4	5=3+4	6	7	8=6+7
1.	Iš valstybės biudžeto (išskyrus valstybės biudžeto asignavimų dalį, gautą iš Europos Sąjungos, užsienio valstybių ir tarptautinių organizacijų)	-565,65	11576,58	11010,93	-565,65	12538,61	11972,96
2.	Iš savivaldybės biudžeto (išskyrus savivaldybės biudžeto asignavimų dalį, gautą iš Europos Sąjungos, užsienio valstybių ir tarptautinių organizacijų)	565,65	52964,04	53529,69	565,65	45973,16	46538,81
3.	Iš Europos Sąjungos, užsienio valstybių ir tarptautinių organizacijų (finansavimo sumų dalis, kuri gaunama iš Europos Sąjungos, neįskaitant finansavimo sumų iš valstybės ar savivaldybės biudžetų ES projektams finansuoti)	0	31896,68	31896,68	0	31521,92	31521,92
4.	Iš kitų šaltinių	0	57135,18	57135,18	0	57136,91	57136,91
5.	Iš viso	0	153572,48	153572,48	0	147160,6	147160,6